


Vejledning til autorisation på TastSelv Borger

1. Log på TastSelv og vælg "Profil"



2. Klik på "Giv adgang til rådgivere eller andre".



3. Scroll ned og vælg "Opret ny".



4. I næste skærbillede indtastes CVR-nummer for Talium (36472960) både ved "Jeg giver adgang til" og "Gentag venligst det indtastede nummer", og der klikkes på Næste.

The screenshot shows the 'Rette og slette autorisation' form. It has two input fields: 'Jeg giver adgang til' and 'Gentag venligst det indtastede nummer'. Both fields contain the CVR number '36472960'. At the bottom right, there is a button labeled 'Næste', which is highlighted with a red rectangular box. At the bottom left, there are buttons for 'Tilbage' and 'Afbryd'.



5. I næste skærmbillede scrolles ned i bunden og der sættes en markering i "Vælg adgang til alle informationer" og i feltet med udløbsdato vælges kalenderen, og der bladres så langt frem i tiden som muligt (4 år og 4 måneder).

Vælg adgang til alle informationer

Adgang	Udløbsdato (dd-mm-åååå)
<input checked="" type="checkbox"/> Hvis du sætter kryds her, giver du din valgte rådgiver adgang til alle punkter i TastSelv Borger og eventuelle nye punkter. Den særlige adgang for ægtefæller er undtaget. ?	<input type="text" value="Udløbsdato (dd-mm-åååå)"/>

6. Herefter klikkes på "Godkend", og der skulle nu gerne fremgå en adgang til Talium ApS.

Adgange

cpr-/cvr-/se-nummer	Navn	Status	Handling
36472960	Talium ApS	Aktiv	 

Opret ny

Når autorisationen er tildelt skal jeg bede om at få oplyst de første 6 cifre i dit/jeres CPR-nummer, da det reelt er eneste mulighed for at finde dig/jer i oversigten over autorisationer.